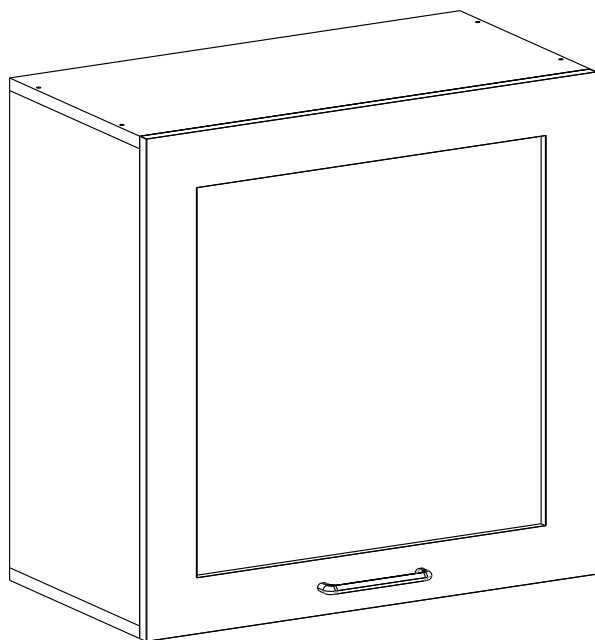


# logbox

superior 60 CM c/ 1 porta basculante  
**TOK&STOK**



## ferramentas necessárias (não fornecidas)



parafusadeira



escada




martelo



furadeira



nível



trena



2 pessoa necessária  
para montar  
o produto



tempo de montagem  
aproximado  
25min



grau de  
dificuldade  
médio



não utilizar químicos  
ou abrasivos  
na limpeza



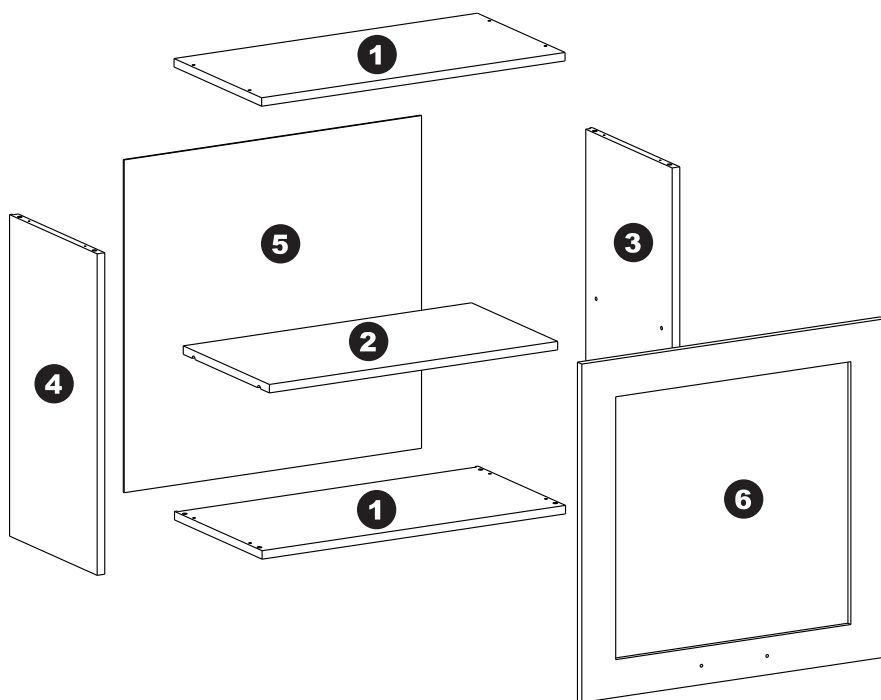
evitar batidas  
e contato com  
objetos cortantes



pano umedecido  
com água seguido  
de pano seco

## partes do produto

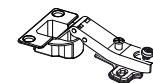
- 1** Tampo / Base (2x)
- 2** Prateleira (1x)
- 3** Lateral Direita (1x)
- 4** Lateral Esquerda (1x)
- 5** Traseira (1x)
- 6** Porta (1x)



## componentes



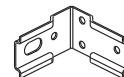
A- Cavilha 8x30 (8x)



B- Dobradiça Reta (2x)



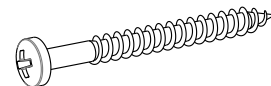
C- Bucha 8mm (2x)



D- Cantoneira (2x)



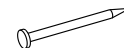
E- Parafuso 3,5x14 (14x)



F- Parafuso 4,0x60 (2x)



G- Kit Pistão 60N (2x)



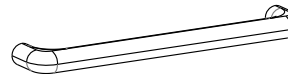
H- Prego (16x)



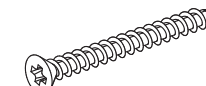
I- Suporte de Prateleira (4x)



J- M4x25 (2x)



K- Puxador (1x)

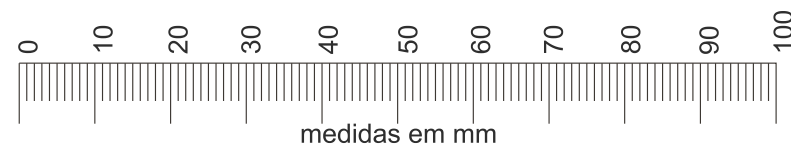


L- Parafuso 3,5x45 (8x)



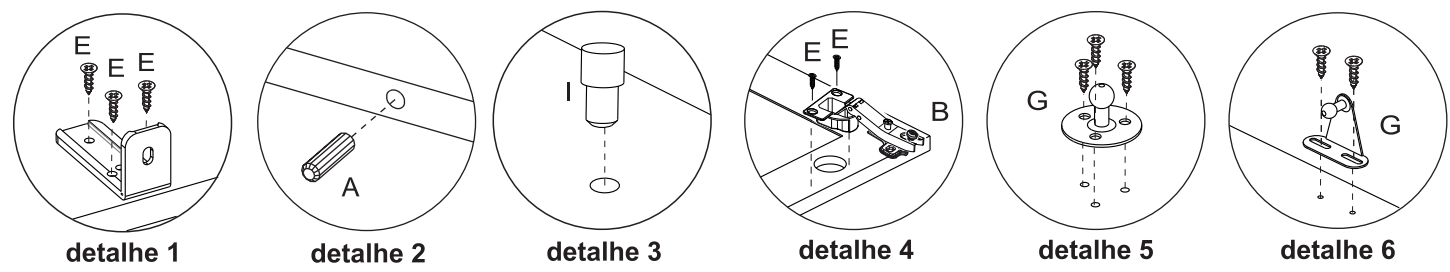
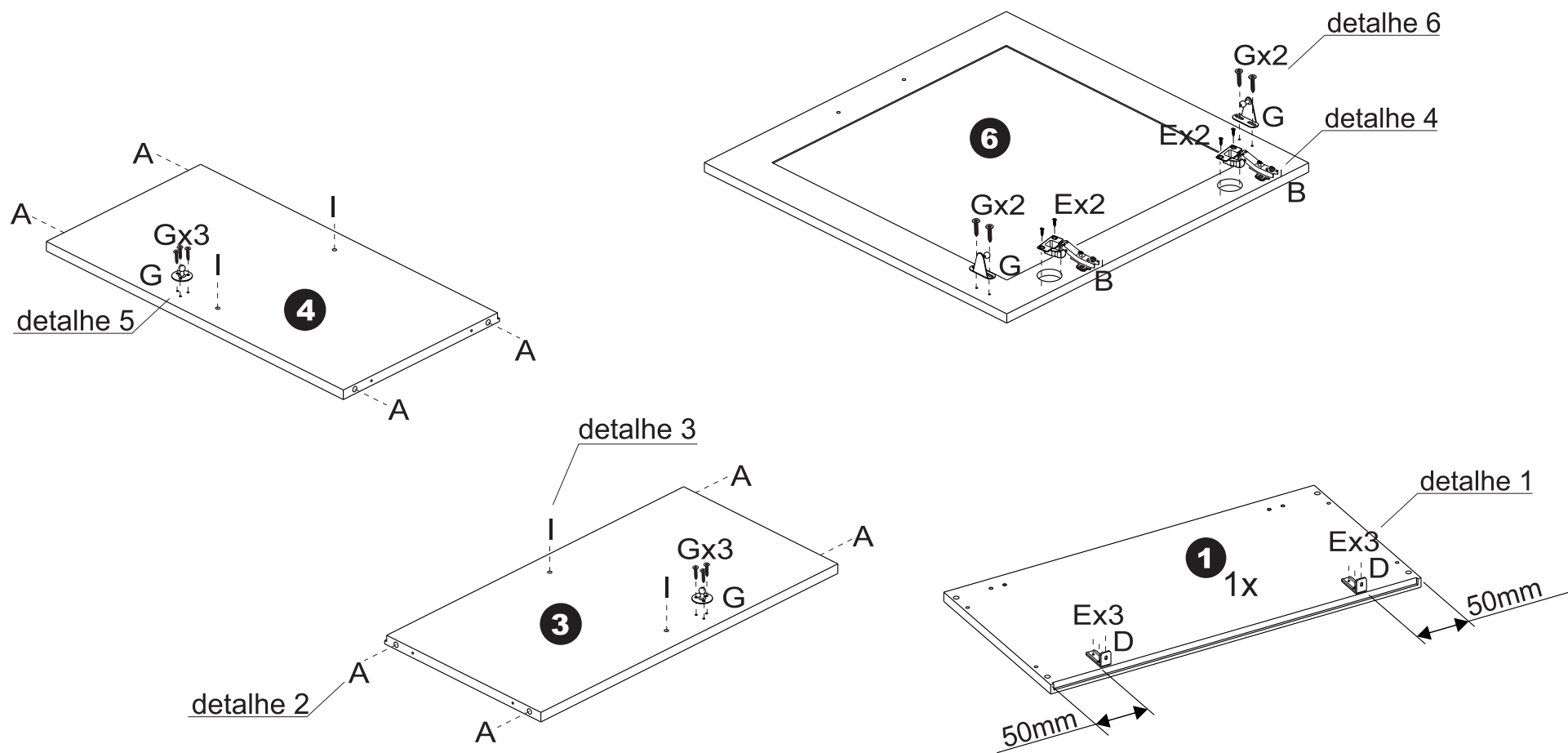
M- Parafuso União (2x)

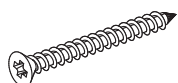
Utilizar a régua abaixo para medir os componentes.



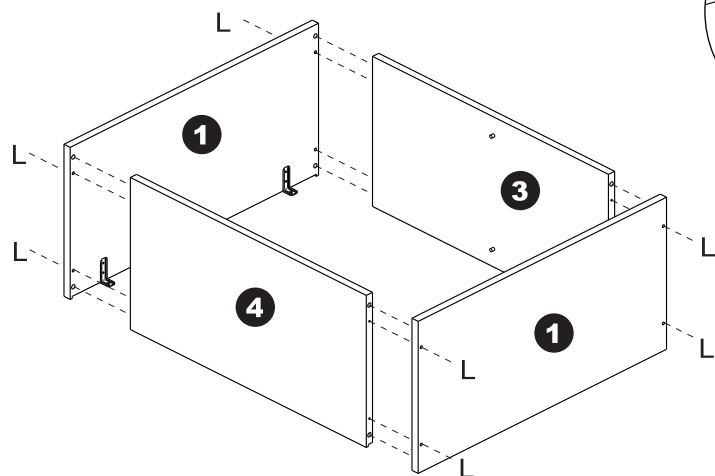
**TOK&STOK**

pré-montagem

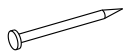


**1**

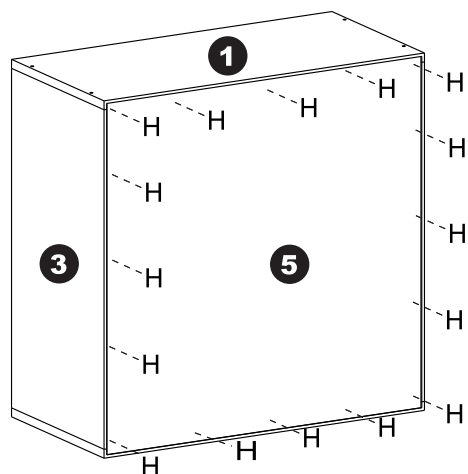
L- Parafuso 3.5x45 (8x)



detalhe 7

**2**

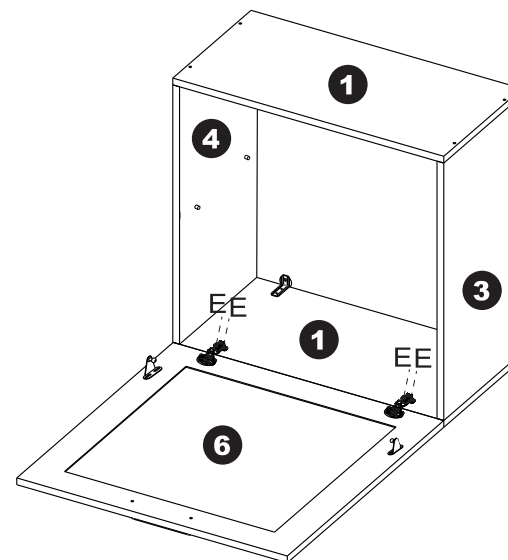
H- Prego (16x)



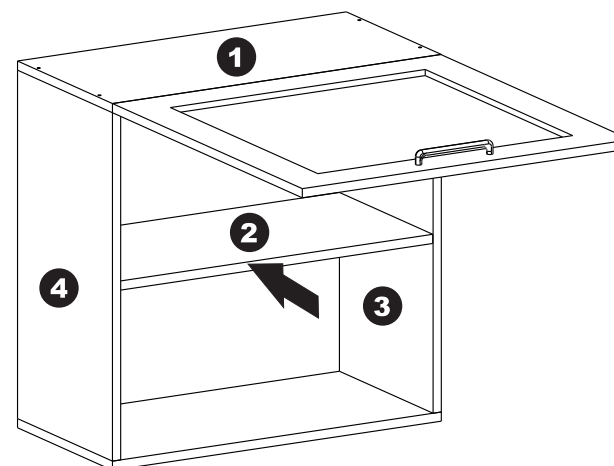
detalhe 8

**3**

E- Parafuso 3,5x14 (4x)



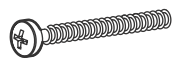
detalhe 9

**4**

detalhe 10

**TOK&STOK**

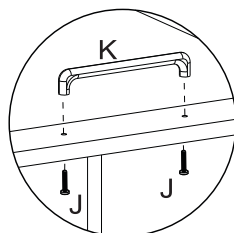
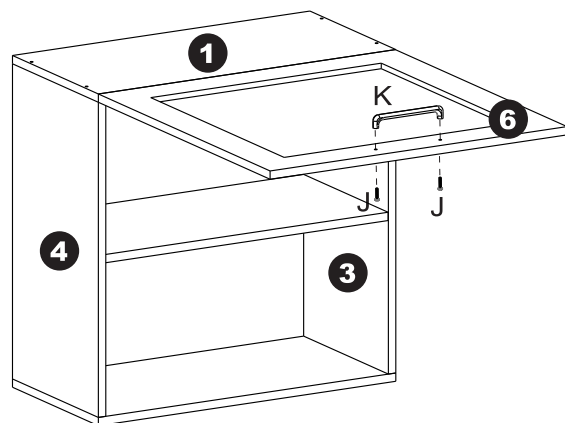
5



J- M4X25 (2x)

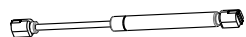


K- Puxador (1x)

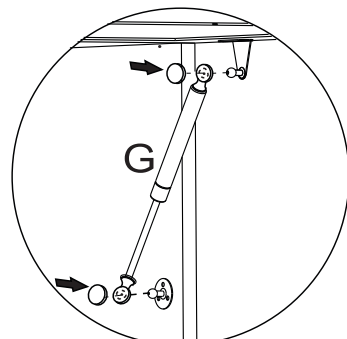
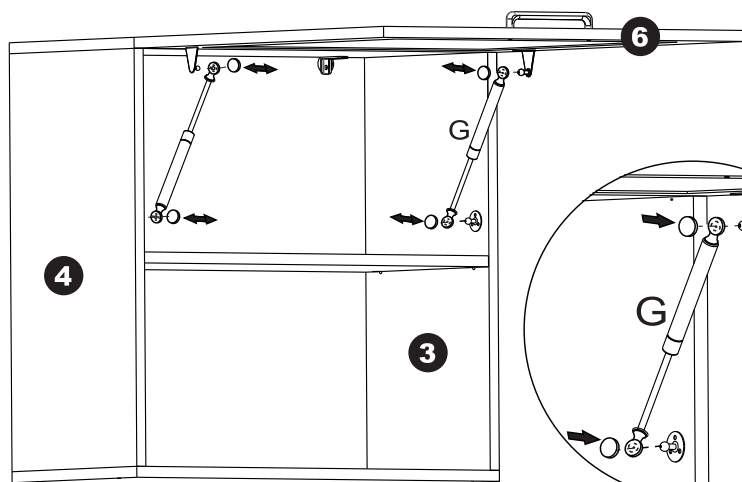


detalhe 11

6



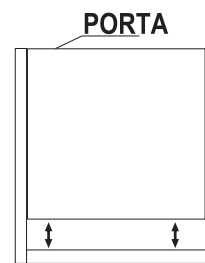
G- Kit Pistão (2x)



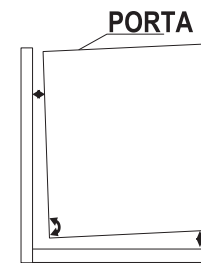
detalhe 12

7

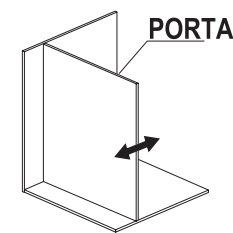
## Ajuste das Portas



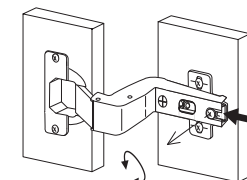
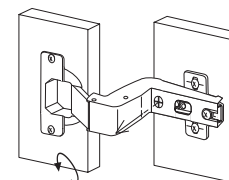
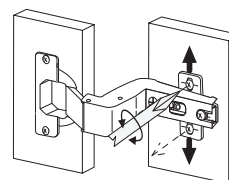
AJUSTE DE ALTURA



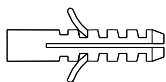
AJUSTE INTERNO



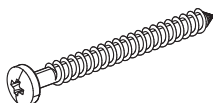
AJUSTE DE PROFUNDIDADE



8



C- Bucha de Ø8mm (2x)

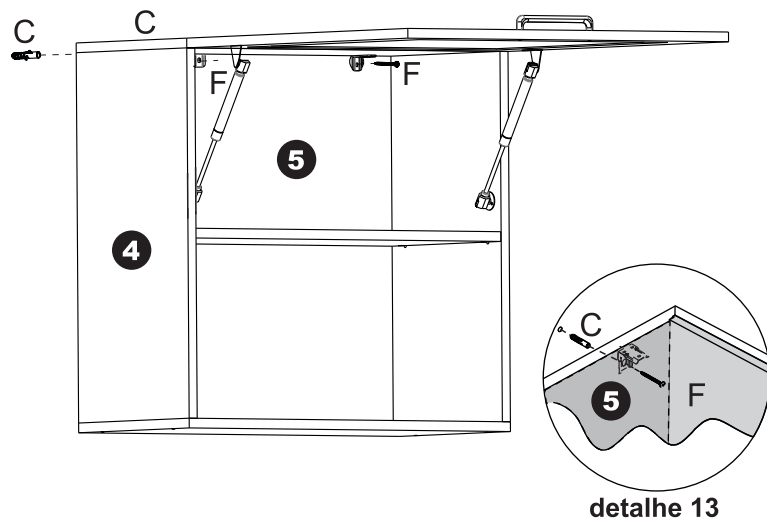


F- Parafuso 4,5x60 (2x)

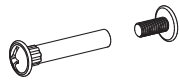
### Fixação do Armário Superior

- 1) Fazer as marcações na parede na altura desejada e de acordo com a distância entre centro dos furos da prateleira. Observar o correto nivelamento (nível não fornecido), prevendo o espaço necessário para a fixação do produto.
- 2) Furar a parede com uma furadeira+broca 8 mm (não fornecida).
- 3) Encaixar as Buchas (C) nos furos da parede.
- 4) Parafusar o Armário Superior na parede com os Parafusos (F).

A empresa não se responsabilizará por acidentes decorrentes da não observância dos passos acima e nem pela fragilidade da parede.



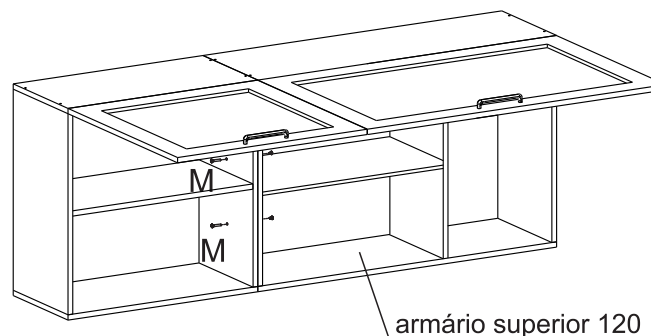
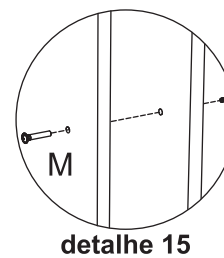
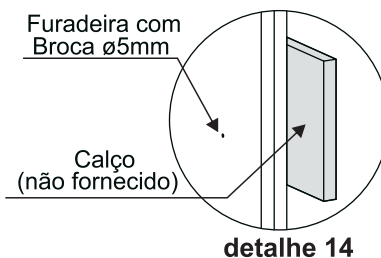
9



M- Parafuso União (2x)

### União de Módulos (se necessário)

Com o auxílio de uma furadeira + broca de 5mm (não fornecida), furar as laterais do módulo - utilizar um calço de madeira (não fornecido) para não danificar a peça (detalhe 14), em seguida rosquear os parafusos união (M), conforme detalhe 15).



capacidade de carga  
(distribuídos uniformemente)



por prateleira

### Termo de Garantia para produto Tok&Stok

A Tok&Stok assegura garantia contra defeitos de material e de manufatura nos seus produtos\* pelo período de 02 anos, incluído o prazo legal de garantia de 90 dias, contados a partir da data de emissão da Nota Fiscal ao consumidor.

A Tok&Stok limita-se à realização de serviços de reposição de partes e componentes de produtos nos termos discriminados a seguir e mediante exame realizado por profissionais da Tok&Stok constatando satisfatoriamente a existência de defeito de material ou manufatura. Dependendo da gravidade e extensão do problema, a Tok&Stok poderá optar pela substituição do produto danificado por um novo. Toda e qualquer reclamação do comprador quanto a defeitos observados no produto durante o prazo de vigência dessa garantia só será atendida mediante: a apresentação de respectivo documento fiscal de venda; a realização de uma vistoria técnica do produto para constatação do defeito reclamado. Essa vistoria é realizada, no caso de produtos comprados e retirados nas lojas, apresentando o produto danificado em uma loja Tok&Stok e, para os produtos comprados para entrega, solicitando uma visita técnica de uma equipe Tok&Stok no local de uso do produto. Essa visita é condicionada ao pagamento de uma taxa de visita a ser restituída ao cliente no caso de efetiva comprovação do defeito no produto nos termos desta Garantia. A garantia de acabamentos, revestimentos, partes e peças sujeitas a desgaste natural ficará restrita ao prazo legal de 90 dias.

### Situações não cobertas por esta Garantia

- Desgaste no acabamento, parte e/ ou peças, ocorrido por uso intenso ou exposição a condições adversas e não previstas (intempérie, umidade, maresia, frio e calor intensos);
- Danos causados durante o transporte ou montagem do produto, quando estes não tiverem sido executados pela Tok&Stok ou por profissionais por ela designados;
- Mau uso, esforços indevidos, ou qualquer tipo de uso diferente daquele proposto pela Tok&Stok para cada produto. Defeitos ou desgaste causados por uso institucional para os produtos que não forem explicitamente indicados para este fim;
- Problemas causados por montagem em desacordo com o manual de instruções, ou relacionados a adaptações e/ou alterações realizadas no produto;
- Problemas relacionados a condições inadequadas do local onde o produto foi instalado, tais como pisos desnivelados, presença de umidade excessiva, paredes pouco resistentes, etc.;
- Maus tratos, descuido, limpeza e/ou manutenção em desacordo com as instruções repassadas pela Tok&Stok;
- Danos causados por serviços de limpeza ou conserto contratados pelo consumidor;
- Danos causados por acidentes, quedas, sinistros, ataques de pragas ou agentes da natureza;
- Oxidação ou corrosão devido à falta de limpeza, manutenção com produtos inadequados ou exposição à intempérie, umidade ou maresia, excetuando-se os produtos destinados ao uso nestas condições.

### Observações complementares

Este termo de garantia é válido somente para produtos instalados no território nacional. A Tok&Stok reserva-se o direito de alterar as características gerais, técnicas e estéticas, ou introduzir melhoramentos nos seus produtos em qualquer momento, sem incorrer na obrigação de efetuar o mesmo nos produtos em estoque ou já vendidos. Para sua tranquilidade, preserve este Termo de Garantia junto ao Documento Fiscal em local de fácil acesso.

(\*) com exceção de produtos eletro-eletrônicos que contam com a garantia original de fábrica e serviço de assistência técnica fornecidos pelos próprios fabricantes.