

# flicker

## cadeira home office

### TOK&STOK



#### partes do produto



1 Encosto (1x)



2 Rodízio (5x)



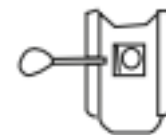
3 Assento (1x)



4 Acabamento (1x)



5 Braço esquerdo/direito (1x)



6 Mecanismo (1x)



7 Pistão (1x)



8 Base (1x)

#### componentes



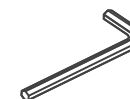
A- Parafuso M6x16 (4x)



B- Parafuso M6x20 (4x)



C- Parafuso M6x25 (6x)



D- Chave allen (1x)



1  
pessoas necessárias  
para montar  
o produto



médio  
grau de  
dificuldade



Não utilizar produtos  
químicos ou abrasivos  
na limpeza.



Evitar batidas e o contato  
com objetos cortantes.



Metal/madeira: pano  
levemente umedecido com  
água, seguido de pano seco.  
Tecido: aspirador de pó ou  
escova com cerdas macias.

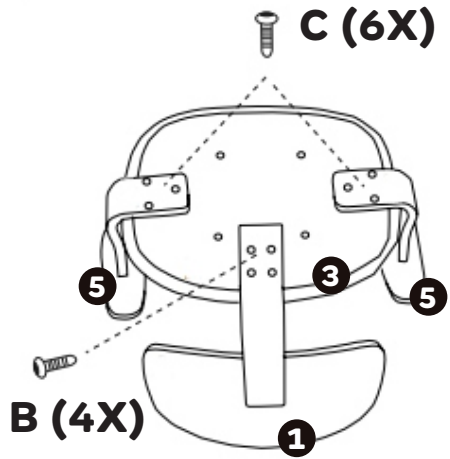


120  
Kg  
capacidade máxima  
suportável, distribuída  
uniformemente

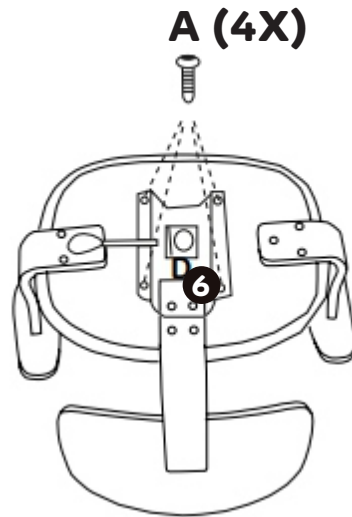
1



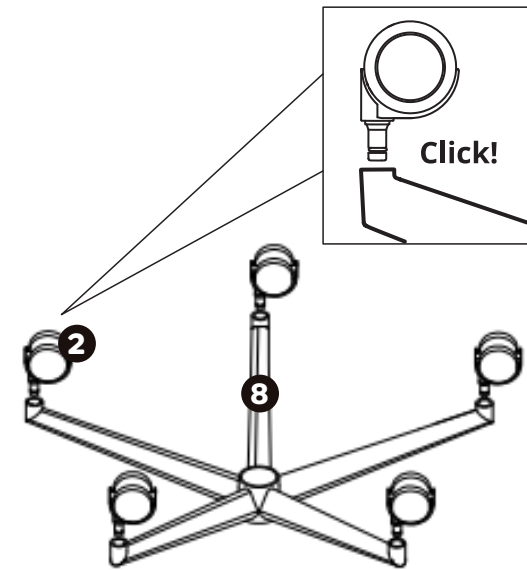
seguir a marcação:  
L- braço lado esquerdo  
R- braço lado direito



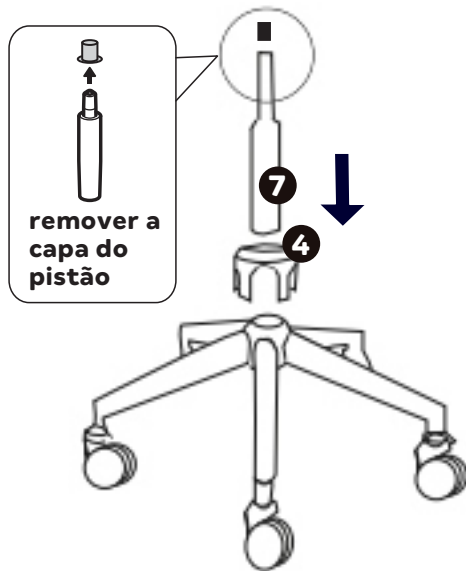
2



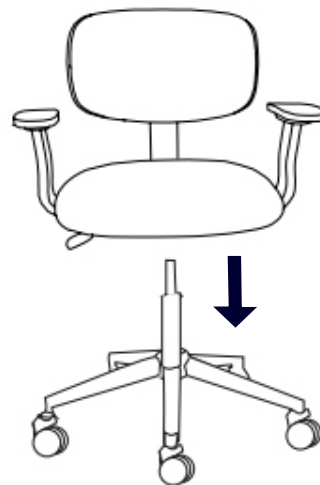
3



4



5



6

Certificar-se que todas as partes  
estão bem encaixadas antes do uso.

